

**Workshop om brugen af KPO**

Heden og Fjorden  
 Tirsdag den  
 19. juni 2012

**Agenda**

1. Indledning og introduktion
2. Hvor er vi nu, og hvor er vi på vej hen
3. Skitsering af sammenhængen mellem moduler
4. Gennemgang af arbejdsgang
5. Hurtig demonstration af en kvartals opgørelse
6. Forklaring af lager
7. Arbejdsgang i overgangsperioden
8. Opmærksomhedspunkter i Foderregistrering
9. Gennemgang af foderopgørelsesbilledet og obs. punkter
10. Gennemgang af Ø90 billedet og prisflow
11. Gennemgang af Foderopgørelse og fokus på afstemning
12. Gennemgang af de 4 faner i KPO
13. Opsamling

**Baggrund og vision**

- Skal/Skal ikke
- Sprang ud i det fordi:
  - Gode tværfaglige perspektiver
  - Generel tilfredshed med KvægNøglen – men ikke processen
  - Øget fokus på optimering
  - "Lead users" efterspørger det
  - Konsulent fokusgruppen kunne se perspektiverne
  - Grundlag for artikler og analyser

3 |

**Vision:**  
 KPO efterspørges af hovedparten af de danske kvægbrug, og anvendes i en tværfaglig sammenhæng

**Ledestjerner for KPO:**

- Brugervenligt
- Skal understøtte samarbejdet mellem landmand og konsulent
- Et og kun et dækningsbidrag
- Genbrug af data
- Tværfaglig brug
- Hurtige resultater
- Minimalt tidsforbrug

**Mission:**  
 At udvikle et ledelsesværktøj til de danske kvægbrugere

4 |

```

    graph LR
      subgraph "Ø90 driftsbudget"
        P[Prognose] --> FB[Foderbudget]
        FB --> PB[Produktionsbudget]
        PB --> KV1[Kvæg DB]
      end
      subgraph "Ø90 budgetkontrol"
        FR[Foderregistrering] --> FO[Foderopgørelse]
        FO --> KPO[KPO]
        KPO --> KV2[Kvæg DB]
      end
      KV1 --- KV2
      KPO --> AR[Årsrapporten]
      AR --> KV3[Kvæg DB]
  
```

5 |

**Hvor er vi nu, og hvor er vi på vej hen**

Redefinering af KvægNøglekonceptet

Udarbejdelse af opgørelser for 1.7.2011 – 31.3.2012

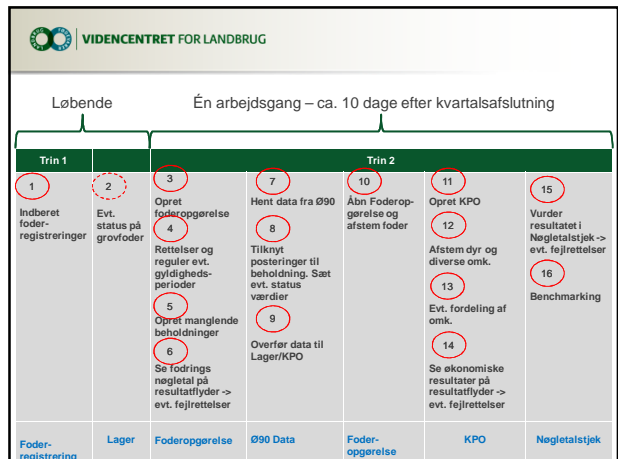
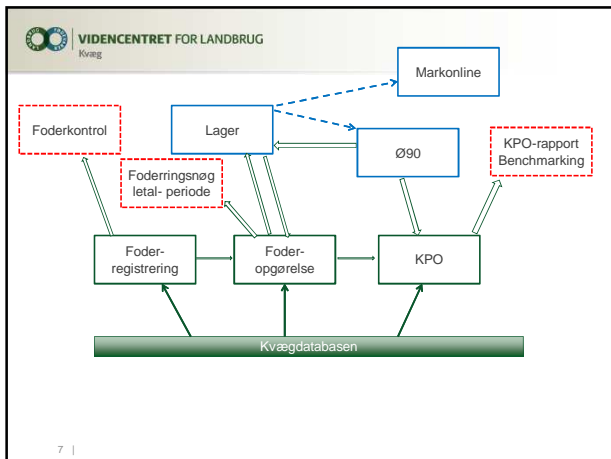
Opgørelse for 2.kvt. 2012

18/6 15/8 15/9 31/12

Ny version  
 KPO  
 Foderopg  
 Lager  
 Ø90-data

Ny version  
 KPO-rapport  
 • Nøgletal  
 • Benchmarking

Alle opgørelser er udarbejdet for 2.kvt.



**VIDENCENTRET FOR LANDBRUG**  
Kvæg

Seneste 12 mdr.  
Seneste kvartal  
År til dato

Budget  
Referenceperiode  
Gns. alle  
10% bedste

Pr. årsko  
Pr. kg EKM

Opførelse af Dækning

DB-linje	Køb	Opnøjet	Budget	10% bedste
Mælk sum	Kr. 23500	24100	27100	
Dyreomsætning	Kr. 889	3200	3350	
• Køer til slagtning	Kr. 1969	2550	1700	
• Køer til levbrug	Kr. 0	0	100	
• Kvier til slagtning	Kr. 150	0	120	
• Kvier solgt til lev	Kr. 0	0	400	
• Slagtekalve solgt	Kr. 800	510	550	
• slagtekalve til slagtning	Kr. 40	100	50	
• Køb af køer	Kr. 0	0	0	
• Køb af kvier	Kr. 0	0	0	
Besætningsforskydning, køer	Kr. 200	0	400	
• Realforskydning, køer	Kr. -100	-100	100	
• Værdændring, køer	Kr. 300	0	300	
Korrektion værdændring køer	Kr. -300	-	-300	
Besætningsforskydning, kvier	Kr. 50	0	70	
Besætningsforskydning, slagtekalve	Kr. -20	0	-40	
Indkøbte fodermidler	Kr. 7400	7550	7425	
• Kraftfoderblandinger	Kr. 5000	5150	4000	
• Sikrâ og kager	Kr. 2000	2000	3000	
• Biprodukter	Kr. 0	0	200	
• Mineraler	Kr. 400	250	200	

Udvælgelseskriterier  
• Økologisk/conv.  
• Ydelse  
• Bes. størrelse  
• Race  
• Udlicitering

**VIDENCENTRET FOR LANDBRUG**  
Kvæg

### Tilret Fodringsafsnit

Opstilling af Fodringsafsnit

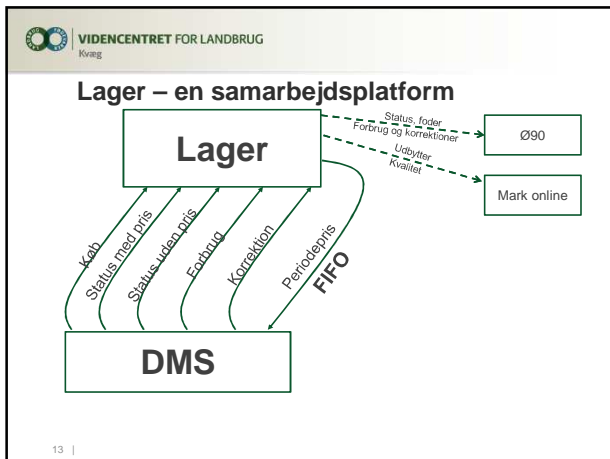
Ændringsdato: 12.12.2011

Besætning	Langt navn	Kort navn	ID i foderudstyr	Dyregruppe(n) der indgår	Gælder fra	Fjern
100000	Kortald	Malk		Malkende	01.01.2012	X
100000	Goldkoafø	Gold3		Goldkøer, Kælvkøer	01.01.2012	X
100000	Kviestald	kvier		Kvier	01.01.2012	X
100000	Kalvestald	Småkalv		Småkalve	01.01.2012	X
100000	BL malkende	BL malk		Malkende	01.07.2011	X
100000	BL Goldkøer	BL gold		Goldkøer	01.07.2011	X
100000	BL Kvier inkl. kælvkøer	BL kv		Kvier, Kælvkøer	01.07.2011	X
100000	BL Småkalve	BL små		Småkalve	01.07.2011	X

Slet BL-fodringsafsnittene, når du har oprettet foderregistreringerne

10 | 18. juni 2012

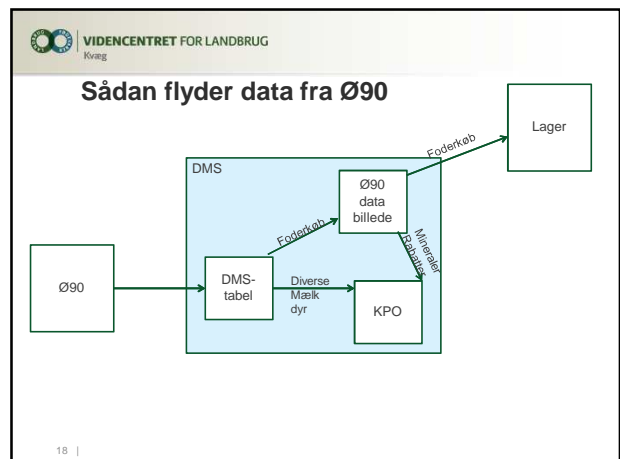




- VIDENCENTRET FOR LANDBRUG  
Kværg
- ### Ops. i Foderregistrering
- Fodermængde og antal dyr skal matche for hver dyregruppe!!!!!!!
    - Mælkende,
    - Gøide
    - Køllekvier
    - Kvier
    - Småkalve
  - Forhold dig kritisk til forbrug af sødmælk og indberet det på særskilt fane
  - Juster gyldighedsperiode så den matcher foderskift
  - Registrer jævnlgt den totale udfodring for hele bedriften
- 15 |

- VIDENCENTRET FOR LANDBRUG  
Kværg
- ### Ops. punkter i Lager/Foderopgørelse
- Foderopgørelsen giver overblik over hvilke fodermidler, der mangler beholdning på
  - Du behøver ikke at oprette beholdning på:
    - Frisk græs
    - Sødmælk
    - Halm
    - Mineraler
    - Vand
- 16 |

- VIDENCENTRET FOR LANDBRUG  
Kværg
- ### Ops. i Foderopgørelse
- Indberet kun status, hvis du har en opmåling
    - Slutstatus er ikke et krav
  - Vær opmærksom på store afstemningskorrektioner
  - Du kan slå direkte op på en Foderregistrering uden at lukke programmet
  - Der i reglen fra Foderopgørelse, du opretter beholdninger
  - Vælg altid Tværfaglige Driftsenhed (T)
    - Kontroller i Dyreregistreringen
- 17 |



**VIDENCENTRET FOR LANDBRUG**  
Kvæg

### Ops. – i "Ø90 Data"

- Indberet status ved seneste indkøb
- Ret evt. forkert kvantum
- Udnyt genkendelsesfunktionen
- Sikre dig, at der anvendes overførselsplan 3

19 |

**VIDENCENTRET FOR LANDBRUG**  
Kvæg

### Afstemning

Forbrug reg: 400  
 Forbrug status: 500 – 150 = 350  
 Korrektion 50

19 |

**VIDENCENTRET FOR LANDBRUG**  
Kvæg

### Pris flow

21 |

**VIDENCENTRET FOR LANDBRUG**  
Kvæg

### Udlitsering af kvier

- Sæt markering og fradato på bedriftsfanen i Dyreregistrering
- Overvej om du kan/vil etablere seneste 9 mdr. for de hjemmegående kvier
- Angiv andel til variabel omkostning på Fordelingsfanen i KPO

23 |

**VIDENCENTRET FOR LANDBRUG**  
Kvæg

### Hvis der er slagtekalveproduktion

- Indberet sødmælk som fodermiddel i Foderregistrering for den del, som overstiger 14 dage
- Vælg "+ slagtekalve" ved oprettelse af KPO
- Fordel omkostninger i fordelingsbilledet

24 |

**VIDENCENTRET FOR LANDBRUG**  
Kvæg

### Ikke-Ø90 kunder

- Den tager vi på et senere møde

25 |